Visites

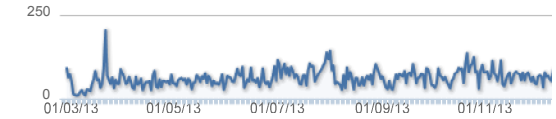

22480 Visites totales

Afficher les détails

Pages externes

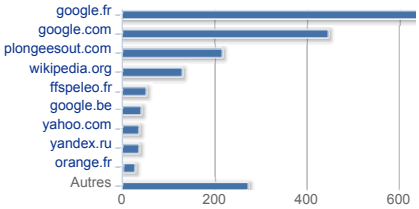

Afficher les détails

Navigateurs

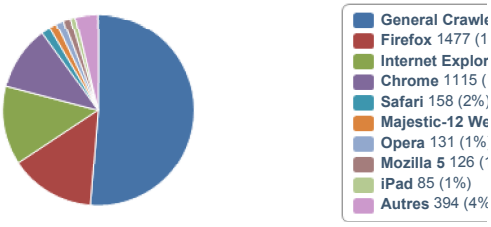

Afficher les détails

Mots-clés

Mot clé	Nombre	%
foussoubie	153	14,96 %
grotte	33	3,23 %
goule	28	2,74 %
event	26	2,54 %
ardeche	14	1,37 %
topo	13	1,27 %
www.foussoubie.fr	12	1,17 %
source	11	1,08 %
aven	10	0,98 %
speleo	10	0,98 %

Afficher les détails

Pages les plus visitées

Page	Nombre	%
/index.html	4 746	11,36 %
/accueil/plan_site.html	1 529	3,66 %
/cavites_annexes/vanmale/vanmale_résumé.html	1 024	2,45 %
/topographies/topos_2008/2008_visual_topo.html	1 017	2,43 %
/historiques/historique_Foussoubie.html	939	2,25 %
/historiques/historique_site.html	912	2,18 %
/publications/1983-2008_divers/Stage_national_équipier_scientifique_2000.html	878	2,10 %
/accueil/commentaires_internautes.html	851	2,04 %
/Scientifique/theses/CALLOT_1979.html	823	1,97 %
/Scientifique/géomorpho/karstologie_geomorphologie.html	823	1,97 %

Afficher les détails

Moteurs de recherche

Afficher les détails

1&1 WebStat Plus

Augmentez vos possibilités d'analyse avec 1&1 WebStat Plus.

Plus d'infos

Remarque : Les divers outils de statistiques peuvent fournir des analyses différentes. Ces différences sont dues aux différentes méthodes de comptabilisation et d'évaluation. À l'aide de méthodes statistiques, 1&1 WebStat analyse les fichiers-journaux du serveur Web créés automatiquement. Pour des raisons d'inexactitudes inévitables, il peut arriver que les informations ne soient pas toutes comptabilisées, entraînant des différences lors de la comparaison directe des données. Par conséquent, 1&1 WebStat n'a aucune valeur juridique par. ex. à des fins de comptabilité.

Visites

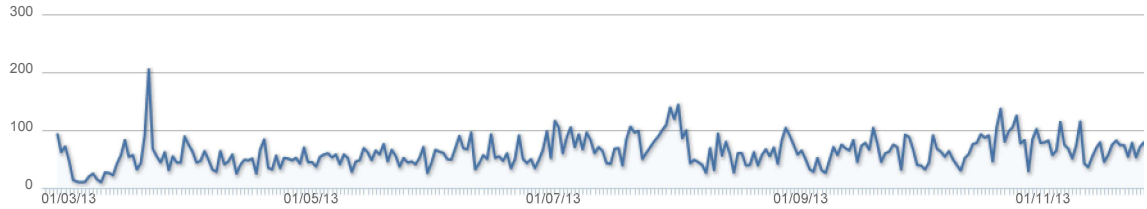

22480 Visites totales

Valeurs importantes

41769 Pages visitées

53 Secondes Durée de présence moyenne par visite

1.94 Pages par visiteur en moyenne

Domaines de premier niveau des visiteurs

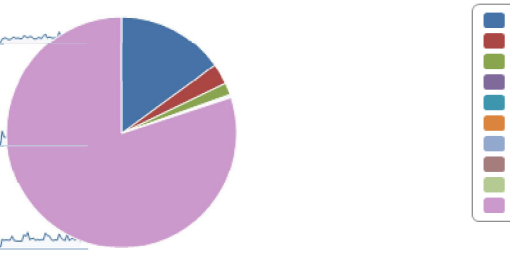

Fournisseurs d'accès à Internet

Nom de domaine	Nombre	%
wanadoo.fr	500	2,61 %
adelphia.net	133	0,69 %
proxad.net	102	0,53 %
aol.com	61	0,32 %
gaoland.net	40	0,21 %
belgacom.be	33	0,17 %
fti.net	31	0,16 %
cegetel.net	25	0,13 %
club-internet.fr	25	0,13 %
cea.fr	21	0,11 %

Robots des moteurs de recherche

Robot moteur de recherche	Visites	%
Google Robot	7 122	58,12 %
Bing Robot	2 947	24,05 %
Yandex Robot	1 787	14,58 %
Ezooms Robot	196	1,60 %
Voila Robot	115	0,94 %
Exa Robot	46	0,38 %
Baiduspider Robot	21	0,17 %
MSN Robot	15	0,12 %
Alexa Robot	4	0,03 %

Pages visitées

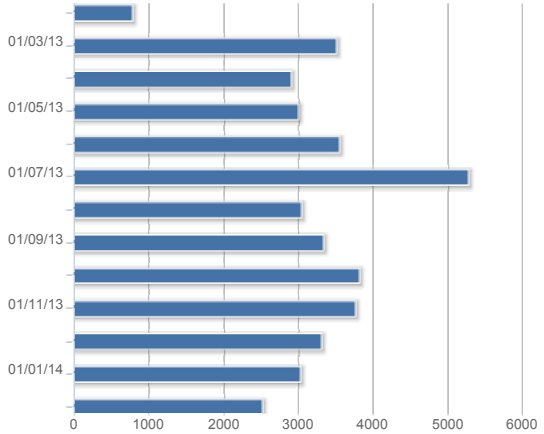

1&1 WebStat

WebStat Visites **Provenance** Utilisation Navigateur & systèmes Paramètres

Aperçu graphique: Jours *Domaine:* Tous les domaines et sous-domaines *Période:* 23/02/2013 - 22/02/2014

Visites

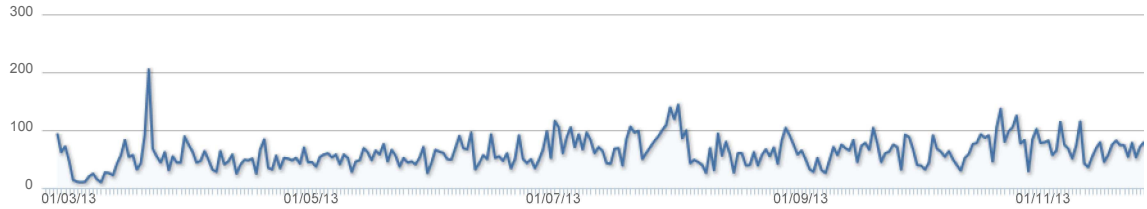

22480 Visites totales

Valeurs importantes

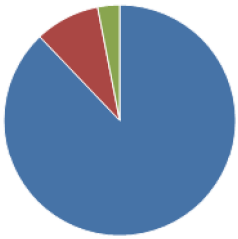

Accès direct 20384 (88%)
Visites par des domaines externes 2096 (9%)
Visites par moteurs de recherche 711 (3%)

Visites par le biais de moteurs de recherche

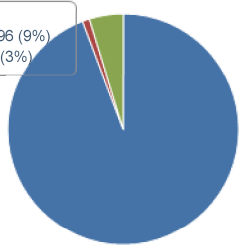

Pages externes

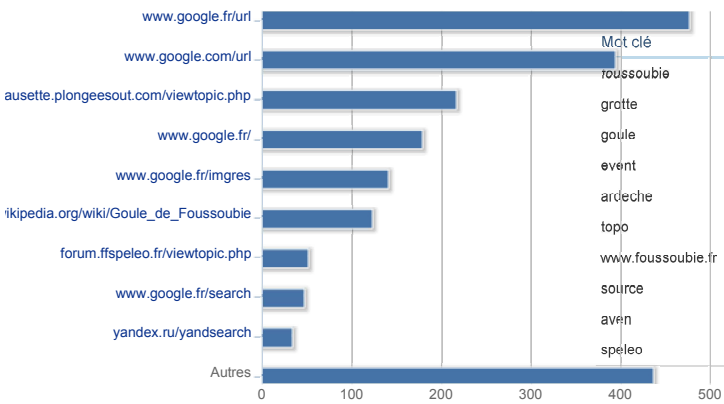

Mots-clés

1 2 3 4 5

Mot clé	Nombre	%
foussoubie	153	14,96 %
grotte	33	3,23 %
goule	28	2,74 %
event	26	2,54 %
ardeche	14	1,37 %
topo	13	1,27 %
www.foussoubie.fr	12	1,17 %
source	11	1,08 %
aven	10	0,98 %
speleo	10	0,98 %

Pages d'erreurs

1 2 3 4 5

Page	Nombre	%
/publications/1980-1982_GRB_publications/Dossiers Techniques n□1-2 GRB-L.pdf	2 977	26,12 %
/publications/1980-1982_GRB_publications/GRB Liaisons n□3 (juillet 1981).pdf	1 690	14,83 %
/publications/1980-1982_GRB_publications/Dossiers Techniques n□2 (Slama).pdf	1 443	12,66 %
/publications/1980-1982_GRB_publications/GRB Liaisons n□4 (janvier 1982).pdf	927	8,13 %
/publications/1980-1982_GRB_publications/GRB Liaisons n□1 (juillet 1980).pdf	724	6,35 %
/scientifique/theses/worthington	689	6,05 %
/th1s_1s_a_4o4.html	365	3,20 %
	283	

Page	Nombre	%
/publications/1983-2008_divers/GRB (1981) Spelunca n□2 p28-31.pdf		2,48 %
/publications/1980-1982_GRB_publications/GRB Liaisons n□2 (janvier 1981).pdf	277	2,43 %
/publications/1983-2008_divers/LE ROUX Patrick (1984) Bulletin SERAHV n□18 p12-20+.pdf	268	2,35 %

1&1 WebStat

WebStat Visites Provenance Utilisation Navigateur & systèmes Paramètres

Aperçu graphique: Jours *Domaine:* Tous les domaines et sous-domaines *Période:* 23/02/2013 - 22/02/2014

Pages visitées

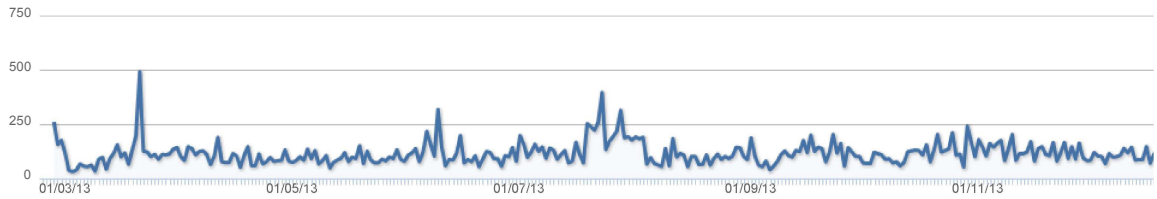

41769 Pages visitées

Valeurs importantes

41769 Pages visitées

82% Taux de rebond

53 Secondes Durée de présence moyenne par visite

Pages les plus visitées

1 2 3

Page	Nombre	%
/index.html	4 746	11,36 %
/accueil/plan_site.html	1 529	3,66 %
/cavites_annexes/vanmale/vanmale_résumé.html	1 024	2,45 %
/topographies/topos_2008/2008_visual_topo.html	1 017	2,43 %
/historiques/historique_Foussoubie.html	939	2,25 %
/historiques/historique_site.html	912	2,18 %
/publications/1983-2008_divers/Stage_national_équipier_scientifique_2000.html	878	2,10 %
/accueil/commentaires_internautes.html	851	2,04 %
/Scientifique/theses/CALLOT_1979.html	823	1,97 %
/Scientifique/géomorpho/karstologie_geomorphologie.html	823	1,97 %

Pages avec accès unique

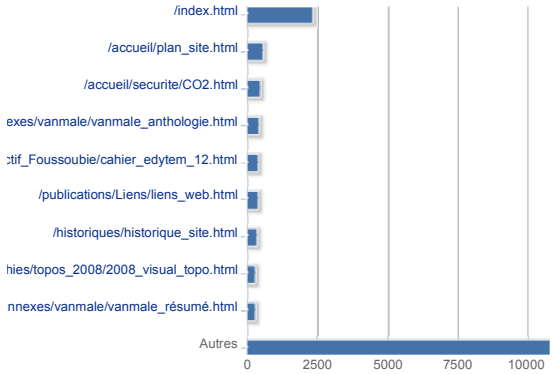

Pages d'entrée

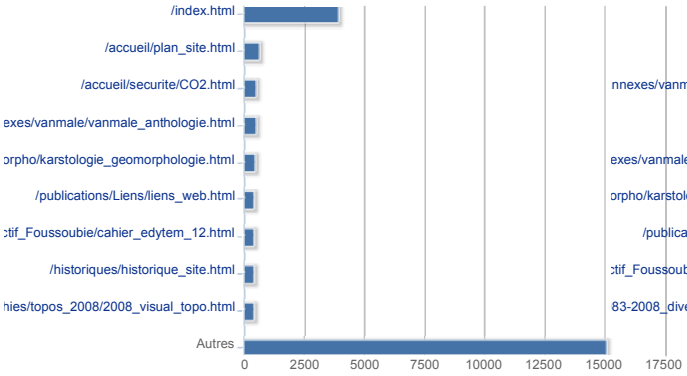

Pages de sortie

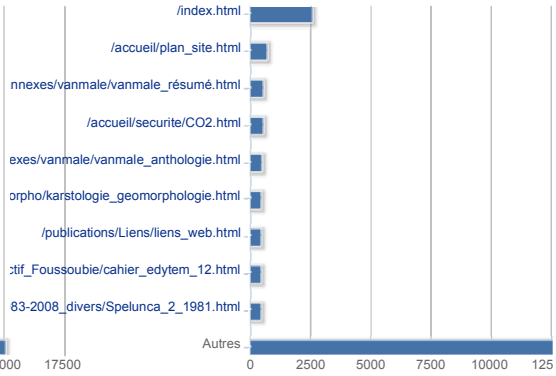

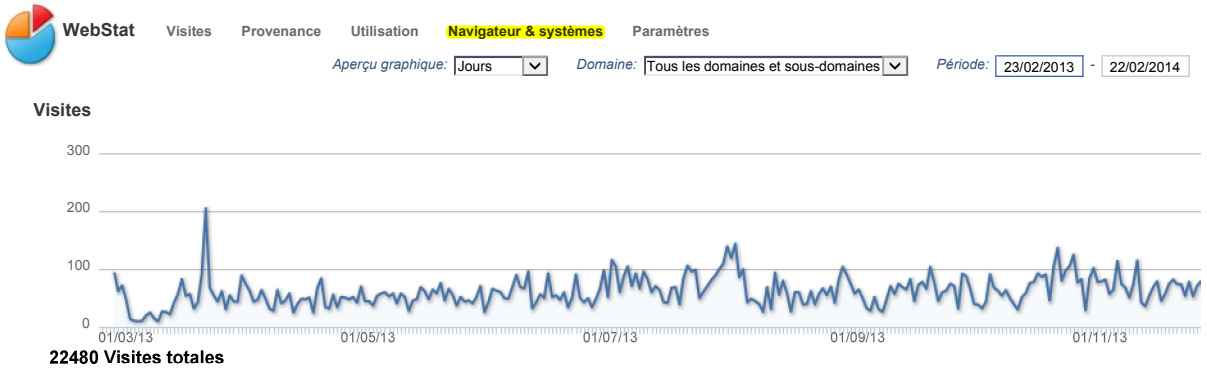

Valeurs importantes

34 Navigateurs
26 Système(s) d'exploitation

Navigateurs

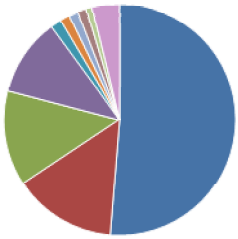

Systèmes d'exploitation

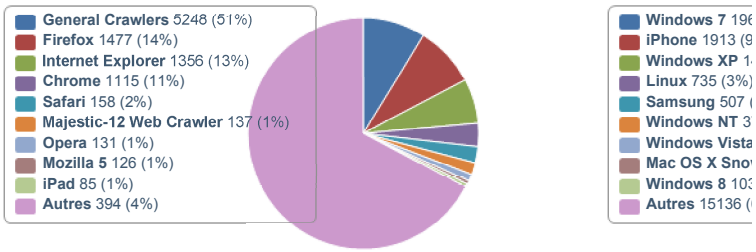

Versions des navigateurs

1 2 3

Navigateurs	Nombre	%
General Crawlers	5 248	51,32 %
Firefox	1 477	14,44 %
Internet Explorer	1 356	13,26 %
Chrome	1 115	10,90 %
Safari	158	1,54 %
Majestic-12 Web Crawler	137	1,34 %
Opera	131	1,28 %
Mozilla 5	126	1,23 %
iPad	85	0,83 %
AOL	61	0,60 %

Versions des systèmes d'exploitation

1 2 3

Version du système d'exploitation	Nombre	%
Windows 7	1 965	8,74 %
iPhone	1 913	8,51 %
Windows XP	1 418	6,31 %
Linux	735	3,27 %
Samsung	507	2,26 %
Windows NT	377	1,68 %
Windows Vista	222	0,99 %
Mac OS X Snow Leopard	104	0,46 %
Windows 8	103	0,46 %
iPad	85	0,38 %